

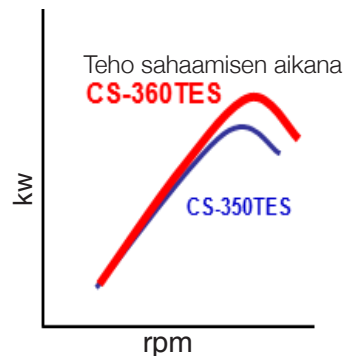
# ECHO®



## PALJON TEHOA JA LOISTAVAT LEIKKUUMINAISSUUDET

VOIMAA JA VÄÄNTÖÄ SAHAAMISEEN.  
9% LISÄÄ TEHOA EDELLISEEN MALLIIN  
VERRATTUNA.

	CS-350TES	CS-360TES
Moottorin koko	35.8 cm <sup>3</sup>	35.8 cm <sup>3</sup>
Teho	1.46kW / 1.99ps	1.50kW / 2.04ps
Päästöt	ST1	ST2




### MUKAVA KÄYTTÄÄ

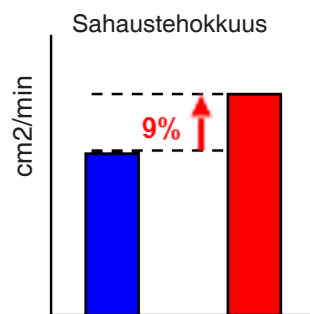
MIELLYTTÄVÄT KAHVAT.  
RYYPPYVIPU HELPOTTAA  
KÄYNNISTYSTÄ.



JARRUKAHVASSA REIJÄT, JOTEN  
KETJUN JA LAIPAN NÄKEE  
HELPOSTI



TASAINEN ILMANSUODATTIMEN  
NUPPI



KANTORENGAS



Moottorin koko (cm <sup>3</sup> )	Paino* (kg)	Teho (kW/ps)	Polttoaine säiliö (L)	Öljysäiliö (L)	Laipan pituus (cm)	Ketjun jako (tuuma)	Ketjun paksuus (tuuma)
35.8	3.6	1.50 / 2.04	0.33	0.24	30	3/8	0.050

\* ilman laippaa ja ketjua

# CS-360TES



## VOIMAKAS JA MUKAVA KÄYTTÄÄ AMMATTILAISEN YLÄKAHVASAHA